"Pencapaian Nasional & Global dalam Meningkatkan Perlindungan Pekerja Indonesia"

BPJS Ketenagakerjaan
panggil kami bpjamsostek

KERJA KERAS BEBAS CEMAS

LAPORAN KEUANGAN DANA PROGRAM JAMINAN SOSIAL KETENAGAKERJAAN (JKK, JKM, JHT, JP DAN JKP) TAHUN 2022

LAPORAN KEUANGAN KONSOLIDASIAN BPJS KETENAGAKERJAAN TAHUN 2022

LAPORAN PENGELOLAAN PROGRAM TAHUN 2022

DANA JAMINAN SOSIAL KETENAGAKERJAAN
PROGRAM JAMINAN KECELAKAAN KERJA (JKK) DAN JAMINAN KEMATIAN (JKM)
LAPORAN POSISI KEUANGAN PADA TANGGAL 31 DESEMBER 2022 DAN 2021
(Dalam Jutaan Rupiah)

KETERANGAN	PROGRAM JKK			PROGRAM JKM		
	31 DES 2022 (Auditan)	31 DES 2021* (Auditan)	1 JAN 2021* (Auditan)	31 DES 2022 (Auditan)	31 DES 2021* (Auditan)	1 JAN 2021* (Auditan)
ASET						
Kas di Bank	149.038	61.722	27.520	83.515	27.091	11.889
Piutang Iuran	237.158	199.078	62.776	114.760	90.333	29.320
Piutang Investasi	-	-	25.903	-	-	7.225
Piutang Hasil Investasi	653.823	447.620	403.654	182.811	163.768	149.259
Piutang Lain	4.158	6.817	17.157	7.174	3.146	3.143
Investasi	52.320.917	45.960.741	40.550.539	15.485.388	14.527.941	14.653.163
JUMLAH ASET	53.365.094	46.675.978	41.087.549	15.873.648	14.812.279	14.853.999
LIABILITAS						
Utang Jaminan	1.920	1.421	118	42	-	-
Utang Kepada BPJS	-	14.587	-	-	6.922	-
Utang kepada pihak lain	516	378	361	141	142	135
Cadangan Teknis	2.685.518	2.401.950	2.180.173	5.012.850	3.921.555	2.161.935
Liabilitas Lain	105.991	91.690	38.662	80.538	71.215	43.034
JUMLAH LIABILITAS	2.793.945	2.510.026	2.219.314	5.093.571	3.999.834	2.205.104
ASET NETO	50.571.149	44.165.952	38.868.235	10.780.077	10.812.445	12.648.895
JUMLAH LIABILITAS & ASET NETO	53.365.094	46.675.978	41.087.549	15.873.648	14.812.279	14.853.999

*disajikan kembali

DANA JAMINAN SOSIAL KETENAGAKERJAAN
PROGRAM JAMINAN HARI TUA (JHT) DAN JAMINAN PENSIUN (JP)
LAPORAN ASET NETO PADA TANGGAL 31 DESEMBER 2022 DAN 2021
(Dalam Jutaan Rupiah)

KETERANGAN	PROGRAM JHT			PROGRAM JP		
	31 DES 2022 (Auditan)	31 DES 2021* (Auditan)	1 JAN 2021* (Auditan)	31 DES 2022 (Auditan)	31 DES 2021* (Auditan)	1 JAN 2021* (Auditan)
ASET						
Kas di Bank	481.537	312.684	125.174	168.751	68.878	40.073
Piutang Iuran	1.932.509	1.863.046	1.973.038	713.996	675.036	693.094
Piutang Investasi	-	18.901	41.775	-	-	-
Piutang Hasil Investasi	5.182.062	4.451.572	4.102.513	1.625.061	1.028.990	793.845
Beban Dibayar Dimuka	-	224	355	-	-	-
Piutang Lain	31.141	45.172	100.500	7.089	11.232	30.767
Investasi	410.324.268	372.500.227	340.751.086	128.469.819	101.660.391	79.437.126
Aset Lain	3.376	1.288	2.271	-	-	-
JUMLAH ASET	417.954.893	379.193.114	347.096.712	130.984.716	103.444.527	80.994.905
LIABILITAS						
Utang Jaminan	816	1.055	639	0	-	-
Utang Kepada BPJS	-	-	-	-	4.784	-
Utang Kepada Pihak Lain	37.045	34.970	40.527	1.421	41.355	300.143
Utang Pajak	54.018	56.558	47.485	11	15	37
Pendapatan Diterima Dimuka	2.114	20.121	12.740	-	-	-
Biaya Yang Masih Harus Dibayar	4.532	8.534	13.432	-	-	-
Liabilitas Lain	39.304	25.122	53.472	3.677	3.858	7.570
JUMLAH LIABILITAS	137.829	146.360	168.295	5.109	50.012	307.750
ASET NETO TERSEDIA UNTUK MANFAAT	417.817.064	379.046.754	346.928.417	130.979.607	103.394.515	80.687.155

*disajikan kembali

DANA JAMINAN SOSIAL KETENAGAKERJAAN
PROGRAM JAMINAN KEHILANGAN PEKERJAAN (JKP)
LAPORAN POSISI KEUANGAN PADA TANGGAL 31 DESEMBER 2022 DAN 2021
(Dalam Jutaan Rupiah)

KETERANGAN	PROGRAM JKP	
	31 DES 2022 (Auditan)	31 DES 2021* (Auditan)
ASET		
Kas di Bank	3.033	916
Piutang Dana Rekomposisi	129.918	118.941
Piutang Iuran Pemerintah Pusat	1.278.964	110.438
Piutang Hasil Investasi	35.174	449
Deposito	8.251.864	7.727.403
Obligasi	891.999	-
JUMLAH ASET	10.590.952	7.958.147
LIABILITAS		
Utang Jaminan	22	-
Utang Kepada Pihak Lain	11	-
Cadangan Teknis	177.272	-
Liabilitas Lain	380	-
JUMLAH LIABILITAS	177.685	-
ASET NETO	10.413.267	7.958.147
JUMLAH LIABILITAS & ASET NETO	10.590.952	7.958.147

*disajikan kembali

DANA JAMINAN SOSIAL KETENAGAKERJAAN
PROGRAM JAMINAN KECELAKAAN KERJA (JKK) DAN JAMINAN KEMATIAN (JKM)
LAPORAN PENGHASILAN KOMPREHENSIF UNTUK TAHUN - TAHUN YANG BERAKHIR PADA TANGGAL 31 DESEMBER 2022 DAN 2021
(Dalam Jutaan Rupiah)

KETERANGAN	PROGRAM JKK		PROGRAM JKM	
	31 DES 2022 (Auditan)	31 DES 2021* (Auditan)	31 DES 2022 (Auditan)	31 DES 2021* (Auditan)
PENDAPATAN				
Pendapatan Iuran	6.378.518	5.233.168	3.048.283	2.456.729
Pendapatan Investasi	3.327.015	2.627.381	1.022.942	900.858
Pendapatan Kontribusi dari BPJS	21	9	10	4
Pendapatan Lain	6.143	820	3.710	456
JUMLAH PENDAPATAN	9.711.697	7.861.378	4.074.945	3.358.047
BEBAN				
Beban Jaminan	2.391.237	1.790.006	2.704.951	3.164.041
Beban Cadangan Teknis Program	283.568	221.777	1.091.295	1.759.620
Beban Dana Operasional BPJS	611.863	533.246	306.363	263.304
Beban Investasi	9.495	15.382	3.714	6.938
Beban (pemulihan) kerugian penurunan nilai piutang iuran	10.067	3.056	823	478
Beban Lain	270	194	167	116
JUMLAH BEBAN	3.306.500	2.563.661	4.107.313	5.194.497
SURPLUS/DEFISIT	6.405.197	5.297.717	(32.368)	(1.836.450)
PENGHASILAN KOMPREHENSIF LAIN	-	-	-	-
JUMLAH PENGHASILAN KOMPREHENSIF	6.405.197	5.297.717	(32.368)	(1.836.450)

*disajikan kembali

DANA JAMINAN SOSIAL KETENAGAKERJAAN
PROGRAM JAMINAN HARI TUA (JHT) DAN JAMINAN PENSIUN (JP)
LAPORAN PERUBAHAN ASET NETO UNTUK TAHUN - TAHUN YANG BERAKHIR PADA TANGGAL 31 DESEMBER 2022 DAN 2021
(Dalam Jutaan Rupiah)

KETERANGAN	PROGRAM JHT		PROGRAM JP	
	31 DES 2022 (Auditan)	31 DES 2021* (Auditan)	31 DES 2022 (Auditan)	31 DES 2021* (Auditan)
PENAMBAHAN				
Pendapatan Iuran	55.727.676	51.459.077	20.714.341	19.150.126
Pendapatan Investasi	28.953.508	20.839.287	8.439.866	5.350.056
Pendapatan Kontribusi dari BPJS	114	117	38	23
Pendapatan Lain	10.324	18.209	6.167	18.727
JUMLAH PENAMBAHAN	84.691.622	72.316.690	29.160.412	24.518.932
PENGURANGAN				
Beban Jaminan	43.248.261	37.088.364	649.418	735.950
Beban Dana Operasional BPJS	2.672.936	2.906.362	928.838	965.110
Beban Investasi	118.443	132.064	35.051	34.424
Beban (pemulihan) kerugian penurunan nilai piutang iuran	(119.654)	70.533	(38.541)	75.704
Beban Lain	1.326	1.030	554	384
JUMLAH PENGURANGAN	45.921.312	40.198.353	1.575.320	1.811.572
KENAIKAN (PENURUNAN) ASET NETO	38.770.310	32.118.337	27.585.092	22.707.360
ASET NETO AWAL TAHUN	379.046.754	346.928.417	103.394.515	80.687.155
ASET NETO AKHIR TAHUN	417.817.064	379.046.754	130.979.607	103.394.515

*disajikan kembali

DANA JAMINAN SOSIAL KETENAGAKERJAAN
PROGRAM JAMINAN KEHILANGAN PEKERJAAN (JKP)
LAPORAN PENGHASILAN KOMPREHENSIF UNTUK TAHUN - TAHUN YANG BERAKHIR PADA TANGGAL 31 DESEMBER 2022 DAN 2021
(Dalam Jutaan Rupiah)

KETERANGAN	PROGRAM JKP	
	31 DES 2022 (Auditan)	31 DES 2021* (Auditan)
PENDAPATAN		
Pendapatan Dana Rekomposisi	1.275.674	1.019.258
Pendapatan Iuran Pemerintah Pusat	1.168.353	934.349
Pendapatan Investasi	286.885	5.622
Pendapatan Lain	49	53
JUMLAH PENDAPATAN	2.730.961	1.959.282
BEBAN		
Beban Jaminan	44.516	-
Beban Cadangan Teknis Program	177.272	-
Beban Investasi	53.979	1.132
Beban Lain	74	3
JUMLAH BEBAN	275.841	1.135
SURPLUS	2.455.120	1.958.147
JUMLAH PENGHASILAN KOMPREHENSIF	2.455.120	1.958.147

*disajikan kembali

ASPEK OPERASIONAL PENGELOLAAN PROGRAM

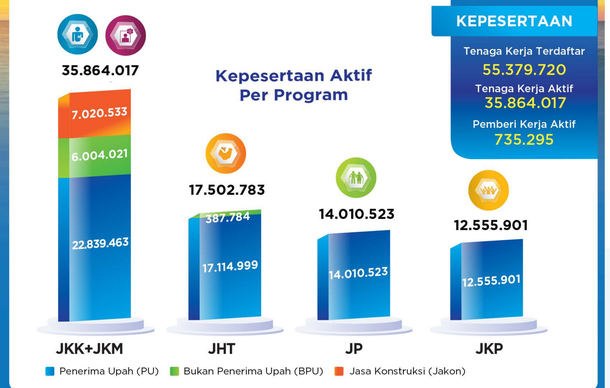

KEPESERTAAN

Tenaga Kerja Terdaftar
55.379.720
Tenaga Kerja Aktif
35.864.017
Pemberi Kerja Aktif
735.295

PENGELOLAAN DANA

DANA INVESTASI
(Dalam Jutaan Rupiah)

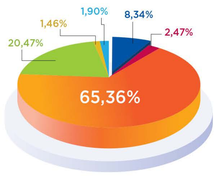

JKK	:	52.320.917
JKM	:	15.485.388
JHT	:	410.324.268
JP	:	128.469.819
JKP	:	9.143.863
BPJS	:	11.950.344
Jumlah	:	627.694.599

Yield on Investment (YOI)

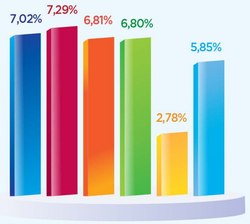

JKK	:	3.436.720
JKM	:	1.085.184
JHT	:	26.815.790
JP	:	7.821.733
JKP	:	286.885
BPJS	:	785.116
Jumlah	:	40.231.428

IURAN & MANFAAT

	Pendapatan Iuran (Rp Juta)		Beban Jaminan			
			Kasus (Klaim)		Nominal (Rp Juta)	
	2022	2021*	2022	2021	2022	2021
Jaminan Kecelakaan Kerja	6.378.518	5.233.168	297.725	234.370	2.391.237	1.790.006
Jaminan Kematian	3.048.283	2.456.729	103.349	104.769	2.704.951	3.164.041
Jaminan Hari Tua	55.727.676	51.459.077	3.395.961	2.556.757	43.248.261	37.088.364
Jaminan Pensiun	20.714.341	19.150.126	130.870	142.788	649.418	735.950
Jaminan Kehilangan Pekerjaan	2.444.027	1.953.607	9.794	-	44.516	-
Jumlah	**88.312.845**	**80.252.707**	**3.937.699**	**3.038.684**	**49.038.383**	**42.778.361**

*disajikan kembali

TINGKAT KEPUASAN PESERTA

CUSTOMER SATISFACTION INDEX (CSI)	*NET PROMOTER SCORE (NPS)*	REALISASI SLA KLAIM JHT	MASA TUNGGU KLAIM JHT
91,97%	**39**	**0,83** Hari	**2,24** Hari
Survei dilakukan oleh pihak independen		SLA Klaim JHT maks. 5 hari kerja	

ASPEK KEUANGAN (Dalam Jutaan Rupiah)

	Dana Investasi		Hasil Investasi Realized		Jumlah Aset		Kenaikan Aset Neto		Liabilitas Kepada Peserta	
	2022	2021	2022	2021*	2022	2021*	2022	2021*	2022	2021*
Jaminan Kecelakaan Kerja	52.320.917	45.960.741	3.436.720	2.976.420	53.365.094	46.675.978	6.405.198	5.297.717	2.687.438	2.403.371
Jaminan Kematian	15.485.388	14.527.941	1.085.184	1.078.630	15.873.648	14.812.279	(32.367)	(1.836.450)	5.012.892	3.921.555
Jaminan Hari Tua	410.324.268	372.500.227	26.815.790	24.440.223	417.954.893	379.193.114	38.770.310	32.118.337	419.024.098	388.209.087
Jaminan Pensiun	128.469.819	101.660.391	7.821.733	6.102.166	130.984.716	103.444.527	27.585.092	22.707.360	319.799.319	301.054.698
Jaminan Kehilangan Pekerjaan	9.143.863	7.727.403	286.885	5.622	10.590.952	7.958.147	2.455.120	1.958.147	177.294	0
Jumlah DJS	**615.744.255**	**542.376.703**	**39.446.312**	**34.603.061**	**628.769.303**	**552.084.045**	**75.183.353**	**60.245.111**	**746.701.041**	**695.588.711**
BPJS Ketenagakerjaan	11.950.344	11.837.278	785.116	741.293	16.468.014	16.075.881				
Jumlah	**627.694.599**	**554.213.981**	**40.231.428**	**35.344.354**	**645.237.317**	**568.159.926**				

*disajikan kembali

BPJS Ketenagakerjaan

DANA JAMINAN SOSIAL KETENAGAKERJAAN
PROGRAM JAMINAN KECELAKAAN KERJA (JKK) DAN JAMINAN KEMATIAN (JKM)
LAPORAN PERUBAHAN ASET NETO UNTUK TAHUN - TAHUN YANG BERAKHIR PADA TANGGAL 31 DESEMBER 2022 DAN 2021
(Dalam Jutaan Rupiah)

KETERANGAN	PROGRAM JKK	
	31 DES 2022 (Auditan)	31 DES 2021* (Auditan)
ASET NETO		
Saldo awal	44.165.952	38.500.814
Penyajian kembali atas penerapan perubahan kebijakan akuntansi	-	367.421
Saldo awal setelah penyesuaian	44.165.952	38.868.235
Surplus (defisit) tahun berjalan	6.405.197	5.297.717
Saldo Akhir	50.571.149	44.165.952

KETERANGAN	PROGRAM JKM	
	31 DES 2022 (Auditan)	31 DES 2021* (Auditan)
ASET NETO		
Saldo awal	10.812.445	12.193.835
Penyajian kembali atas penerapan perubahan kebijakan akuntansi	-	455.060
Saldo awal setelah penyesuaian	10.812.445	12.648.895
Surplus (defisit) tahun berjalan	(32.368)	(1.836.450)
Saldo Akhir	10.780.077	10.812.445

*disajikan kembali

BPJS KETENAGAKERJAAN DAN ENTITAS ANAK
LAPORAN POSISI KEUANGAN KONSOLIDASIAN PADA TANGGAL 31 DESEMBER 2022 DAN 2021
(Dalam Jutaan Rupiah)

KETERANGAN	BPJS DAN ENTITAS ANAK		
	31 DES 2022 (Auditan)	31 DES 2021*	1 JAN 2021* (Auditan)
ASET			
Aset Lancar			
Kas dan Setara Kas	1.528.820	1.711.811	1.238.022
Piutang Dana Operasional	-	26.294	-
Piutang Investasi	-	-	519
Piutang Hasil Investasi	126.985	99.220	95.286
Piutang Usaha	17.501	13.712	11.599
Piutang Sarana Kesejahteraan Peserta	126.971	192.967	273.105
Piutang Lain - lain	29.074	13.175	383.580
Investasi Jangka Pendek	5.496.074	6.454.266	5.407.585
Pajak dibayar dimuka	135.893	42.250	-
Uang Muka	12.450	21.734	26.503
Beban Dibayar Dimuka	33.611	20.717	14.468
Perlengkapan Kantor	11.185	13.196	11.074
Aset Dimiliki untuk Dijual	1.647	2.639	731
Aset Lancar Lain	51	180	-
Jumlah Aset Lancar	7.520.262	8.612.161	7.462.472
Aset Tidak Lancar			
Investasi Jangka Panjang	6.373.179	4.995.928	5.940.314
Investasi pada Entitas Lain	-	44.555	650
Properti Investasi	81.091	80.529	81.405
Aset Tetap	1.502.041	1.349.574	1.287.463
Aset Takberwujud	85.533	57.761	7.456
Aset Hak Guna	250.347	332.414	349.435
Klaim Pengembalian Pajak	-	573	74.978
Aset Pajak Tangguhan	573.282	516.227	464.090
Aset Tidak Lancar Lain	82.279	86.159	52.505
Jumlah Aset Tidak Lancar	8.947.752	7.463.720	8.258.296
JUMLAH ASET	16.468.014	16.075.881	15.720.768

KETERANGAN	BPJS DAN ENTITAS ANAK		
	31 DES 2022 (Auditan)	31 DES 2021*	1 JAN 2021* (Auditan)
LIABILITAS			
Liabilitas Jangka Pendek			
Utang kepada Pihak Ketiga	2.054	2.116	2.363
Utang Pajak	59.082	63.042	94.506
Beban Akrual	1.278.188	1.377.268	1.108.599
Pendapatan Diterima Dimuka	1.291	1.780	2.771
Liabilitas Sewa Jangka Pendek	91.148	60.427	32.450
Liabilitas Jangka Pendek Lain	116.285	122.542	155.846
Jumlah Liabilitas Jangka Pendek	1.548.048	1.627.175	1.386.535
Liabilitas Jangka Panjang			
Liabilitas Imbalan Kerja Jangka Panjang	1.939.901	1.546.522	1.392.101
Liabilitas Sewa Jangka Panjang	158.852	238.568	277.747
Jumlah Liabilitas Jangka Panjang	2.098.753	1.785.090	1.669.848
JUMLAH LIABILITAS	3.646.801	3.412.265	3.056.383
EKUITAS			
Modal Disetor	9.459.295	9.459.295	9.459.295
Tambahan Modal Disetor	1.408.127	1.408.127	1.408.127
Saldo Penghasilan Neto	2.266.428	2.140.705	2.007.586
Komponen Ekuitas Lainnya	(312.641)	(344.515)	(210.627)
Kepentingan Non Pengendali	4	4	4
JUMLAH EKUITAS	12.821.213	12.663.616	12.664.385
JUMLAH LIABILITAS DAN EKUITAS	16.468.014	16.075.881	15.720.768

*disajikan kembali

BPJS KETENAGAKERJAAN DAN ENTITAS ANAK
LAPORAN ARUS KAS KONSOLIDASIAN UNTUK TAHUN - TAHUN YANG BERAKHIR PADA TANGGAL 31 DESEMBER 2022 DAN 2021
(Dalam Jutaan Rupiah)

KETERANGAN	BPJS DAN ENTITAS ANAK	
	31 DES 2022 (Auditan)	31 DES 2021* (Auditan)
AKTIVITAS OPERASI		
Operasional Penyelenggaraan Program JHT	2.671.711	2.879.908
Operasional Penyelenggaraan Program JKK	626.469	518.376
Operasional Penyelenggaraan Program JKM	313.288	256.210
Operasional Penyelenggaraan Program JP	933.622	953.464
Penerimaan Lainnya	120.905	125.664
JUMLAH PENERIMAAN DARI AKTIVITAS OPERASI	4.665.995	4.733.622
PENGELUARAN		
Pembayaran beban operasional penyelenggaraan program	(4.735.237)	(4.557.391)
Pembayaran Pajak Penghasilan Badan	(257.820)	(247.288)
JUMLAH PENGELUARAN DARI AKTIVITAS OPERASI	(4.993.057)	(4.804.679)
ARUS KAS BERSIH DIPEROLEH DARI (DIGUNAKAN UNTUK) AKTIVITAS OPERASI	(327.062)	(71.057)
AKTIVITAS INVESTASI		
Penempatan investasi	(12.891.190)	(10.509.938)
Pelepasan Investasi	12.681.625	10.598.095
Penerimaan investasi	737.622	692.500
Hasil Penjualan Aset tetap	7.543	2.052
Perolehan aset tetap dan aset tidak berwujud	(345.540)	(223.859)
ARUS KAS BERSIH DIPEROLEH DARI (DIGUNAKAN UNTUK) AKTIVITAS INVESTASI	190.060	558.850
AKTIVITAS PENDANAAN		
Penerimaan Pinjaman Bank	62.480	23.600
Pembayaran Pinjaman Bank	(62.480)	(23.600)
Pembayaran bank garansi	(1.500)	-
Pembayaran Bunga	(523)	(379)
Kontribusi kepada program JHT	(115)	(117)
Kontribusi kepada program JKK	(21)	(8)
Kontribusi kepada program JKM	(10)	(4)
Kontribusi kepada program JP	(38)	(23)
Pembayaran liabilitas sewa	(43.743)	(13.231)
ARUS KAS BERSIH DIPEROLEH DARI (DIGUNAKAN UNTUK) AKTIVITAS PENDANAAN	(45.950)	(13.762)
KENAIKAN (PENURUNAN) ARUS KAS	(182.952)	474.031
KAS DAN SETARA KAS AWAL TAHUN	1.712.053	1.238.022
KAS DAN SETARA KAS AKHIR TAHUN	1.529.101	1.712.053
Cadangan kerugian kredit ekspetasian	(281)	(242)
KAS DAN SETARA KAS PADA AKHIR TAHUN SETELAH CADANGAN KERUGIAN KREDIT	1.528.820	1.711.811

*disajikan kembali

DANA JAMINAN SOSIAL KETENAGAKERJAAN
PROGRAM JAMINAN KEHILANGAN PEKERJAAN (JKP)
LAPORAN ASET NETO UNTUK TAHUN - TAHUN YANG BERAKHIR PADA TANGGAL 31 DESEMBER 2022 DAN 2021
(Dalam Jutaan Rupiah)

KETERANGAN	PROGRAM JKP	
	31 DES 2022 (Auditan)	31 DES 2021* (Auditan)
ASET NETO TANPA PEMBATASAN DARI PEMBERI SUMBER DAYA		
Saldo Awal		
Surplus tahun berjalan	1.958.147 2.455.120	- 1.958.147
Saldo Akhir	4.413.267	1.958.147
ASET NETO DENGAN PEMBATASAN DARI PEMBERI SUMBER DAYA		
Saldo awal		
Modal Awal Pemeritah	6.000.000 -	- 6.000.000
Saldo Akhir	6.000.000	6.000.000
JUMLAH ASET NETO	10.413.267	7.958.147

*disajikan kembali

DANA JAMINAN SOSIAL KETENAGAKERJAAN
PROGRAM JAMINAN KEHILANGAN PEKERJAAN (JKP)
LAPORAN ARUS KAS UNTUK TAHUN - TAHUN YANG BERAKHIR PADA TANGGAL 31 DESEMBER 2022 DAN 2021
(Dalam Jutaan Rupiah)

KETERANGAN	PROGRAM JKP	
	31 DES 2022 (Auditan)	31 DES 2021 (Auditan)
AKTIVITAS OPERASI		
Penerimaan		
Modal Awal Pemerintah	-	6.000.000
Dana Rekomposisi	1.264.698	900.336
Iuran Pemerintah Pusat	-	823.912
Lain - Lain	49	49
Jumlah	1.264.747	7.724.277
Pengeluaran		
Beban Jaminan Kehilangan Pekerjaan	44.495	-
Lain-lain	72	-
Jumlah pengeluaran aktivitas operasi	44.567	-
ARUS KAS NETO DARI AKTIVITAS OPERASI	1.220.180	7.724.277
AKTIVITAS INVESTASI		
Penerimaan		
Pelepasan Investasi	27.603.896	-
Pendapatan Investasi	268.091	5.173
Jumlah	27.871.987	5.173
Pengeluaran		
Penempatan Investasi	29.038.041	7.727.500
Beban Investasi	52.009	1.034
Jumlah	29.090.050	7.728.534
ARUS KAS NETO DARI AKTIVITAS INVESTASI	(1.218.063)	(7.723.361)
KENAIKAN (PENURUNAN) NETO DALAM KAS DI BANK	2.117	916
KAS DAN BANK PADA AWAL TAHUN	916	-
KAS DAN BANK PADA AKHIR TAHUN	3.033	916

DANA JAMINAN SOSIAL KETENAGAKERJAAN
PROGRAM JAMINAN KECELAKAAN KERJA (JKK) DAN JAMINAN KEMATIAN (JKM)
LAPORAN ARUS KAS UNTUK TAHUN - TAHUN YANG BERAKHIR PADA TANGGAL 31 DESEMBER 2022 DAN 2021
(Dalam Jutaan Rupiah)

KETERANGAN	PROGRAM JKK		PROGRAM JKM	
	31 DES 2022 (Auditan)	31 DES 2021 (Auditan)	31 DES 2022 (Auditan)	31 DES 2021 (Auditan)
AKTIVITAS OPERASI				
Penerimaan				
Iuran	7.084.224	5.669.962	3.581.643	2.804.048
Kontribusi BPJS	21	9	10	4
Lain - lain	29.553	55.438	1.328	20.907
Jumlah	7.113.798	5.725.409	3.582.981	2.824.959
Pengeluaran				
Beban Jaminan	2.390.738	1.788.702	2.704.909	3.164.041
Dana Operasional BPJS	626.469	518.659	313.285	256.382
Pembayaran dana rekomposisi ke JKP	737.740	525.184	526.958	375.132
Lain - lain	22.679	42.179	24.033	25.801
Jumlah	3.777.626	2.874.724	3.569.185	3.821.356
ARUS KAS NETO DARI AKTIVITAS OPERASI	3.336.172	2.850.685	13.796	(996.397)
AKTIVITAS INVESTASI				
Penerimaan				
Pelepasan Investasi	44.831.614	101.612.607	10.755.169	62.112.902
Pendapatan Investasi	3.336.328	2.985.328	989.252	1.073.954
Jumlah	48.167.942	104.597.935	11.744.421	63.186.856
Pengeluaran				
Perolehan Investasi	51.406.916	107.401.150	11.699.023	62.168.870
Beban Investasi	9.882	13.268	2.770	6.387
Jumlah	51.416.798	107.414.418	11.701.793	62.175.257
ARUS KAS NETO DARI AKTIVITAS INVESTASI	(3.248.856)	(2.816.483)	42.628	1.011.599
KENAIKAN (PENURUNAN) NETO DALAM KAS DI BANK	87.316	34.202	56.424	15.202
KAS DAN BANK PADA AWAL TAHUN	61.722	27.520	27.091	11.889
KAS DAN BANK PADA AKHIR TAHUN	149.038	61.722	83.515	27.091

BPJS KETENAGAKERJAAN DAN ENTITAS ANAK
LAPORAN PENGHASILAN KOMPREHENSIF KONSOLIDASIAN UNTUK TAHUN - TAHUN YANG BERAKHIR PADA TANGGAL 31 DESEMBER 2022 DAN 2021
(Dalam Jutaan Rupiah)

KETERANGAN	BPJS DAN ENTITAS ANAK	
	31 DES 2022 (Auditan)	31 DES 2021* (Auditan)
Pendapatan Operasional Penyelenggaraan Program		
Dana Operasional dari Program JHT	2.672.936	2.906.362
Dana Operasional dari Program JKK	611.863	533.246
Dana Operasional dari Program JKM	306.363	263.304
Dana Operasional dari Program JP	928.838	965.110
Jumlah Pendapatan Operasional	4.520.000	4.668.022
Beban Operasional Penyelenggaran Program		
Beban Operasional dan Pendukung	(552.298)	(464.850)
Beban Personil dan Manajemen	(3.509.427)	(3.276.432)
Beban Umum dan Lainnya	(684.379)	(805.514)
Jumlah Beban Operasional	(4.746.104)	(4.546.796)
SURPLUS (DEFISIT) OPERASI PENGELOLAAN PROGRAM	(226.104)	121.226
Pendapatan (Beban) Operasi Non Pengelolaan Program		
Pendapatan Investasi	820.410	698.414
Beban Investasi	(87.684)	(107.755)
Beban Insentif	(402.036)	(434.540)
Beban Tanggung Jawab Sosial dan Lingkungan	(182)	(152)
Jumlah Pendapatan (Beban) Operasi Non Pengelolaan Program	330.508	155.967
SURPLUS OPERASI	104.404	277.193
Jumlah Pendapatan (Beban) Non Operasional	50.178	(3.514)
SURPLUS SEBELUM PAJAK DAN DISTRIBUSI	154.582	273.679
Beban Distribusi Surplus Badan		
Penyelenggaraan Program JHT	(115)	(117)
Penyelenggaraan Program JKK	(21)	(8)
Penyelenggaraan Program JKM	(10)	(4)
Penyelenggaraan Program JP	(38)	(23)
Jumlah Beban Distribusi Surplus Badan	(184)	(152)

KETERANGAN	BPJS DAN ENTITAS ANAK	
	31 DES 2022 (Auditan)	31 DES 2021* (Auditan)
**DENGAN PEMBATASAN DARI PE